

# スマートフォン版登録方法

スマートフォンで「知らせますケン2」に登録すると、告知端末と同じ情報をいつでもどこでも見ることができます。ぜひご登録ください。

## 注意事項

- ・お一人様につき、発行されるIDは1件となります。
- ・申し込み後すぐに使えますが、登録直後は全戸配信のお知らせのみ受信します。
- ・自宅の告知端末と同じグループへの告知受信が反映されるまで約5日程度かかります。
- ・J-ALERT、または、防災行政無線放送は受信しません。



## 1



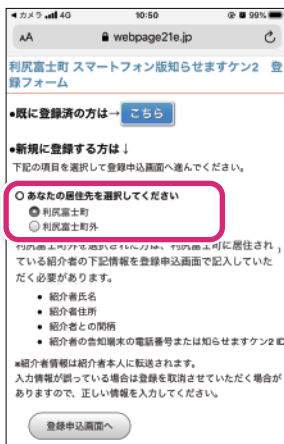
QRコードを読み込みます ※iPhone標準の

カメラアプリ をご利用ください。

直接入力の方はこちら▼

[https://www.webpage21e.jp/sk2/smart\\_moshikomi\\_rishirifuji.cgi](https://www.webpage21e.jp/sk2/smart_moshikomi_rishirifuji.cgi)

## 2




登録フォームが表示されます。

※QRコードリーダーアプリによっては safari 以外のブラウザで開いている場合があります。

その場合は safari で開き直してください。

居住先は [ 利尻富士町 ] を選択して [ 登録申込画面へ ] をタッチします。

## 3



ご自分の情報を入力します。


※情報を入力し、6まで進むとIDとパスワードが登録フォームに入力したメールアドレスに届きます。

携帯電話会社や携帯電話の設定によっては迷惑メールフィルターがかかり、メールが届かないことがあります。その場合は後日郵送でIDとパスワード通知書を送りますので、届き次第、設定してください。

※住所は番地（住所2）まで記載してください。

※電話番号（固定電話または携帯電話）はどちらか必須です。

## 4



自宅の告知端末の情報を入力します。

- ・世帯主名
- ・世帯主との間柄  
例：世帯主 → 本人  
それ以外 → 妻・子・祖父・祖母等
- ・告知端末の電話番号  
分からない場合は自宅の告知端末のホーム画面内の ボタンを押すと左上に表示されます。

5

査・分析のためのアンケートに利用いたします。

4. 個人情報の第三者提供  
ご本人の同意がある場合または法令に基づく場合を除き、取得した個人情報を第三者に提供することはありません。

5. 個人情報の取扱いの委託  
取得した個人情報の取扱いの全部または一部を他の事業者に委託することはありません。

6. 個人情報の開示等および問合せ窓口  
ご本人からの求めによる保有する開

同意して確認画面へ

**記入内容確認**

記入内容に間違いが無ければ、「登録する」ボタンを押して下さい。

氏名：織田信長  
氏名(カナ)：オダノブナガ  
郵便番号：521-1331  
住所：滋賀県近江八幡市安土町石寺  
電話番号：11-1111  
E-Mail：oda@azuchi.net  
性別：男

世帯主名：織田信秀  
間柄：父  
告知端末の電話番号：00-0000

登録する 戻る

注意事項と個人情報取扱いの内容をお読みにになり、  
[ 同意して確認画面へ ] をタッチします。

入力内容を確認し、  
[ 登録する ] をタッチします。

6

**登録完了**

織田信長様  
この度は知らせますケンⅡにご登録頂き誠にありがとうございました。  
ログインIDとパスワードを、お知らせいたします。

IDとパスワードは、入力いただいたメールアドレスにも同時にお届けしましたが、迷惑メール対策をしている方には、届かない場合があります。  
念のため、IDとパスワードをメモしていただきますようお願いいたします。

ID: rcg0000  
PW: abc12345

ログイン画面へ

登録完了画面になります。

念のため ID とパスワードをメモしてから [ ログイン画面へ ] ボタンをタッチします。

※ ③ で入力したメールアドレスにも ID とパスワードが届きます。

携帯電話会社や携帯電話の設定によっては迷惑メールフィルターがかかり、メールが届かないことがあります。ここでメモを取らず、メールも届かない場合は後日 ID とパスワード通知書を郵送しますので、届き次第、設定してください。

自動で入力  
されます

7

ようこそ！「知らせますケンⅡ」へ

ログインID  
rcg0000

パスワード  
●●●●●●●●

ログイン

知らせますケン 2 のログイン画面になります。  
ID とパスワードは自動で入力されていますので  
[ ログイン ] ボタンをタッチします。

※ここでブラウザの「戻る」ボタンで前画面に戻ろうとするとエラーになりますのでご注意ください。

8

shirasemasuken2.net

8/11 (木) 14:00 お問合せ 使いかた

本日のお知らせ

通行止めのお知らせ  
8/11(木) 10:00

みんなの広場

本日のお知らせ 市役所より

病院・消防 学校から

生活(電気・ガス・水道・ごみなど) 道路・交通機関

ログイン出来ました！（この画面はブラウザ版になります。）

次ページの手順からブラウザ版・アプリ版、  
どちらもお使いいただけます。  
お好みの方法の手順を参照してお使いください。  
(両方お使いいただくことも可能です。)

## 登録完了

後日、ID・PW 通知書が郵送されますので保管してください。入力内容に誤入力・不備などがあると、(株)アイ・コミュニケーションからメール、電話などで確認の連絡をさせていただく場合があります。登録直後は全戸配信のお知らせのみ受信します。自宅の告知端末と同じグループへの告知受信が反映されるまで約 5 日程度かかります。



# ブラウザで使う

新着のお知らせを通知しません。  
見たいときに都度ページを開いてご利用ください。

このまま他のホームページと同じようにお使いいただけますが、ここでは safari でのブックマークアイコンの作成方法をご紹介します。

**1** 「共有マーク」をタッチします。

※下のメニューバーが画面にない場合は画面を下にスクロールしてください

**2** メニューを上からスワイプして「ホーム画面に追加」をタッチします。

※この画面が開かないときは safari で開き直してください。

**3** 「追加」をタッチします。

**4** ホーム画面に戻るとブックマークアイコンが追加されています。

次回から、このアイコンをタッチすると、知らせますケン2へアクセスできます。

## 設定は完了です

※ブラウザ版の注意事項は次ページをご覧ください。



# アプリで使う

新着のお知らせを通知します。  
通知バーに告知タイトルを表示します。

知らせますケン2のIDとパスワードをご準備ください

**1** 【みんなの広場】をタッチします。

**2** 「ダウンロード」をタッチします。

**3** 「知らせますケン2 アプリ【iPhone版】」をタッチします。

**4** 告知再生画面で [AppStore] ボタンをタッチします。

**5** AppStoreの画面で [入手] ボタンをタッチしてインストールします。  
(AppleID の入力を求められる場合があります)

次ページへ

## ブラウザで使う

### 注意事項

- ※他のホームページ同様、ブックマークするだけでもご利用いただけます。
- ※告知を受信しても通知はされませんので、閲覧したいときに都度ブックマークアイコン等から開いてください。
- ※一度ログインすると、2回目以降は自動でログインします。(同端末および同ブラウザの場合)
- ※この手順は safari を使用したものです。他のブラウザで知らせますケン2にログインしている場合は画面が異なりますのでご注意ください。また、iOS のバージョンによっても画面が異なる場合があります。
- ※画面・アイコンのデザインは自治体で異なります。



## お問い合わせ

スマートフォンでの登録方法が分からない、エラー画面になる等、ご不明な点は下記までお問い合わせください。その際、インストールしようとしているスマートフォンの機種やOSのバージョンを分かる範囲でお知らせください。

### 株式会社 アイ・コミュニケーション

通話料無料



# 0120-351-025


(09:00 ~ 17:00 / 土日祝を除く)

メールでのお問合せ

**sk2@i-communication.co.jp**

## アプリで使う

### 6



インストールが終わると、ホーム画面にアプリアイコンができるので、タッチします。

### 7

アプリが起動し知らせますケン2のログイン画面になります。P.02の⑥でメモした登録IDとPWを入力して[ログイン]をタッチします。



- ID・PW を忘れた方、紛失した方は左の問合せ先までご連絡ください

### 8



知らせますケン2のアプリでログインできました！

## 設定は完了です

- ※通知の設定を変更したい場合は iPhone ホーム画面の [設定] → [通知] → [知らせますケン2] をタッチして設定してください。
- ※iOS9.X 以下ではご利用になれません。